




NOTA SULL'ANDAMENTO DELLA DEMOGRAFIA DELLE IMPRESE DELLE MARCHE

Terzo trimestre 2021

Il quadro generale

Alla fine del terzo trimestre di quest'anno si contano Sono 166.371 imprese registrate nelle Marche, delle quali risultano attive 146.309 attive, sulla base dei risultati della rilevazione trimestrale Movimprese, condotta da Unioncamere e Infocamere sui Registri delle Imprese delle Camere di Commercio.

Marche: Iscrizioni, cessazioni nette*, dati terzo trimestre, anni 2012-2021



*Cessazioni al netto delle cancellazioni d'ufficio

Fonte: Infocamere-Unioncamere, Movimprese

Elaborazione: Ufficio Studi e statistica, Camera di Commercio delle Marche

I dati relativi ai flussi in ingresso e in uscita dal tessuto imprenditoriale marchigiano del trimestre da poco concluso sono poco distanti da quelli, contenuti come entità, del medesimo trimestre del 2020, anno in cui la pandemia ha inciso nelle dinamiche del tessuto imprenditoriale con una marcata attenuazione dei flussi di iscrizioni e di cessazioni. Rispetto al terzo trimestre del 2020, infatti, le iscrizioni marchigiane denotano un certo incremento (+4,5%), che le porta a 1.586, mentre le cessazioni nette, in numero di 1.134 sono addirittura inferiori, nel confronto su base annua, del -4,8%, e rappresentano un punto di minimo nei dati del decennio relativamente al terzo trimestre dell'anno. Rispetto al periodo precedente la pandemia (terzo trimestre 2019) si riscontrano pertanto variazioni negative delle iscrizioni (-10,8%) e soprattutto delle cessazioni nette (-22,2%).


Le opposte dinamiche (questa volta su base annua) delle iscrizioni e delle cessazioni nette producono un rialzo del loro saldo, che si attesta a 452 unità, un valore notevole se si considera che nel periodo 2012-2021 costituisce il secondo per dimensione dopo quello del 2015. Il relativo tasso di crescita trimestrale delle Marche è pari a +0,27% e, ovviamente, anche in questo caso supera tutti quelli del terzo trimestre del decennio considerato, con la sola eccezione, di nuovo del dato del 2015 (+0,29%). Il confronto con il dato medio nazionale, resta tuttavia sfavorevole, poiché per il Paese esso è pari a +0,36%, valore che, a differenza del tasso marchigiano, risulta in lieve calo rispetto a terzo trimestre 2020, quando la crescita nazionale è stata di +0,39%.



In termini generali, si osserva una tendenza alla diminuzione dei flussi di iscrizioni e cessazioni nette, più chiara per queste ultime, ma presente anche nelle iscrizioni, che sono tuttavia contraddistinte da un andamento maggiormente fluttuante negli anni. Il trend del saldo, data la maggiore stabilità dei flussi di cessazioni nette del terzo trimestre, almeno nella parte centrale del decennio considerato sempre con riferimento al terzo trimestre, riflette prevalentemente l'andamento fluttuante delle iscrizioni, presentando anch'esso quindi oscillazioni di entità, ma mantenendosi costantemente positivo.

In ambito provinciale il terzo trimestre 2021 fa osservare tassi di crescita un po' più elevati nella provincia di Macerata (+0,33%), di Pesaro e Urbino (+0,27%) e di Ancona (+0,28%), mentre sono un po' attardate quelle più meridionali con un tasso di crescita trimestrale di +0,20% per la provincia di Ascoli Piceno e +0,24% per quella di Fermo. Alla provincia di Ancona fanno capo quote di iscrizioni e di cessazioni maggiori in proporzione alle rispettive imprese registrate.

Distribuzione percentuale di Imprese registrate, iscrizioni e cessazioni nette del terzo trimestre 2021 per province delle Marche



*Cessazioni al netto delle cancellazioni d'ufficio

Fonte: Infocamere-Unioncamere, Movimprese

Elaborazione: Ufficio Studi e statistica, Camera di Commercio delle Marche

Le forme giuridiche

Il trimestre luglio-settembre di quest'anno fa rilevare per le Marche andamenti positivi delle dinamiche imprenditoriali per tutte le classi giuridiche d'impresa, ad esclusione delle società di persone, con riferimento alle quali il flusso in ingresso delle iscrizioni è annullato da quello delle cessazioni nette.

A incidere maggiormente sul trend regionale è, come quasi sempre accade, la classe delle società di capitale, con 409 iscrizioni e 137 cessazioni nette, che danno luogo ad un saldo di +272 unità e ad un corrispondente tasso di crescita trimestrale pari a +0,63%, ben superiore alla media regionale.

In termini assoluti, viene poi il saldo delle imprese individuali, che è di +175 unità, frutto di 1.028 iscrizioni e di 853 cessazioni nette. Il tasso di crescita trimestrale si ferma a +0,19%.

Saldi modesti per entità assoluta sono quelli delle società di persone, che come si è accennato, hanno in questo trimestre iscrizioni (120) e cessazioni nette (121) sostanzialmente di pari entità, e quindi un saldo trascurabile (-1) e un tasso di crescita praticamente nullo, e anche delle altre forme giuridiche (cooperative, consorzi,...) per le quali le iscrizioni sono 29 a fronte delle quali le cessazioni nette sono 23, il saldo si ferma +6, cui corrisponde un tasso di crescita di +0,15%.

Alla data del 30 settembre 2021 le imprese registrate marchigiane si distribuiscono in 89.545 imprese individuali, che continuano a rappresentare la maggioranza del tessuto imprenditoriale delle Marche (53,8%), sebbene in progressivo e lento ridimensionamento. Le società di capitale, con 43.217 imprese, sono giunte a costituire il 26% delle imprese totali della regione, frutto di un lungo percorso di progressiva crescita numerica. Sono poi 29.715 le società di persone, pari al 17,9% e, infine si contano 3.894 imprese costituite in altre forme giuridiche, che rappresentano stabilmente il 2,3% del tessuto imprenditoriale delle Marche.



Distribuzione percentuale delle imprese registrate delle Marche per classe di forma giuridica al 30/09/2021

Tassi di crescita trimestrali delle imprese per classe di forma giuridica – Marche – terzo trim. 2021




Fonte: Infocamere-Unioncamere, Movimprese

Elaborazione: Ufficio Studi e statistica, Camera di Commercio delle Marche

Le dinamiche settoriali

Nell'esame dell'andamento dei diversi settori di attività economica viene preso in considerazione il saldo dello stock delle imprese registrate del 30 settembre rispetto al 30 giugno 2021, depurato delle cancellazioni d'ufficio.

Imprese registrate delle Marche al 30 settembre 2021 per settori di attività economica e relativi saldi* dello stock del terzo trimestre 2021 (asse Y sx imprese registrate; asse y dx saldi dello stock)



(*) Depurato delle cancellazioni d'ufficio effettuate nel periodo

Fonte: Infocamere-Unioncamere, Movimprese

Elaborazione: Ufficio Studi e statistica, Camera di Commercio delle Marche

Il terzo trimestre del 2021 si chiude con saldi dello stock positivi per la maggiore parte dei settori di attività economica. Le costruzioni sono il settore con il saldo dello stock positivo di maggiore entità in termini numerici,



pari a +110, da rapportare ad una consistenza di fine trimestre che si attesta a 22.091 imprese. Rilevanti sono poi quelli delle attività professionali, scientifiche e tecniche (+53 il saldo; 6.099 le imprese registrate), seguiti da attività dei servizi di alloggio e ristorazione (+52; 11.726), dalle attività manifatturiere (+45; 21.227), le attività immobiliari (+40; 8.390), dal commercio (+39; 37.054), da noleggio, agenzie di viaggio, servizi di supporto alle imprese (+36; 4.697), dalle altre attività di servizi (+34; 7.179) e dai servizi di informazione e comunicazione (+32; 3.261).

Tra gli ulteriori settori con saldi positivi si osservano la sanità e assistenza sociale, l'agricoltura silvicoltura e pesca, le attività artistiche, sportive, di intrattenimento e divertimento, la fornitura di energia elettrica, gas, vapore e aria condizionata, e le attività finanziarie e assicurative.

Tra i settori con saldi dello stock positivi o nulli, va menzionato il settore del trasporto e magazzinaggio che ancora una volta registra un saldo dello stock negativo (-8; 4.041 le imprese registrate a fine trimestre).



APPENDICE TABELLARE

Andamento delle imprese delle Marche Terzo trimestre, periodo 2012-2020

ANNI	ISCRIZIONI	CESSAZIONI*	SALDO	TASSO DI CRESCITA TRIMESTRALE**
2012	1.841	1.668	173	0,10%
2013	2.095	1.909	186	0,11%
2014	1.876	1.603	273	0,16%
2015	1.965	1.464	501	0,29%
2016	1.682	1.464	218	0,13%
2017	1.788	1.407	381	0,22%
2018	1.691	1.410	281	0,16%
2019	1.779	1.458	321	0,19%
2020	1.517	1.191	326	0,20%
2021	1.586	1.134	452	0,27%

* Al netto delle cancellazioni d'ufficio

** Il tasso di crescita è calcolato come rapporto percentuale del saldo tra iscrizioni e cessazioni nette del periodo al numeratore e imprese registrate al termine del periodo precedente al denominatore.

Fonte: Infocamere-Unioncamere, Movimprese

Elaborazione: Ufficio Studi e statistica, Camera di Commercio delle Marche

Demografia delle imprese – terzo trimestre 2021

	Registrate al 30.09.2021	Iscrizioni	Cessazioni*	Saldo	Tasso di crescita trim.
Italia	6.116.416	62.391	40.133	22.258	0,36%
Marche	166.631	1.586	1.134	452	0,27%
Pesaro e Urbino	38.933	357	253	104	0,27%
Ancona	44.587	463	340	123	0,28%
Macerata	37.864	355	230	125	0,33%
Ascoli Piceno	24.292	215	165	50	0,20%
Fermo	20.635	196	146	50	0,24%

* Al netto delle cancellazioni d'ufficio

Fonte: Infocamere-Unioncamere, Movimprese

Andamento delle imprese delle Marche per natura giuridica - terzo trimestre 2021

Classe di forma giuridica	Iscritte	Cessate*	Saldo	Registrate 30/09/2021	Tasso di crescita trimestrale
Società di Capitale	409	137	272	43.217	0,63%
Società di Persone	120	121	-1	29.715	0,00%
Imprese Individuali	1.028	853	175	89.545	0,19%
Altre forme	29	23	6	3.894	0,15%
Totale	1.586	1.134	452	166.371	0,27%

* Al netto delle cessazioni d'ufficio

Fonte: Infocamere-Unioncamere, Movimprese



**Andamento delle imprese delle Marche per i principali settori di attività economica, registrate al
30 settembre 2021, saldo dello stock**

SETTORE ATECO 2007	Registrate al 30/09/2021	Saldo dello stock*
Costruzioni	22.091	110
Attività professionali, scientifiche e tecniche	6.099	53
Attività dei servizi alloggio e ristorazione	11.726	52
Attività manifatturiere	21.227	45
Attività immobiliari	8.390	40
Commercio all'ingrosso e al dettaglio; riparazione di aut...	37.054	39
Noleggio, agenzie di viaggio, servizi di supporto alle imprese	4.697	36
Altre attività di servizi	7.179	34
Servizi di informazione e comunicazione	3.261	32
Sanità e assistenza sociale	980	9
Agricoltura, silvicoltura pesca	25.261	6
Attività artistiche, sportive, di intrattenimento e diver...	2.643	4
Fornitura di energia elettrica, gas, vapore e aria condiz...	514	4
Attività finanziarie e assicurative	3.323	1
Istruzione	649	0
Estrazione di minerali da cave e miniere	104	0
Fornitura di acqua; reti fognarie, attività di gestione d...	324	-2
Trasporto e magazzinaggio	4.041	-8

() Depurato delle cancellazioni d'ufficio effettuate nel periodo*

Fonte: Infocamere-Unioncamere, Movimprese

Elaborazione: Ufficio Studi e statistica, Camera di Commercio delle Marche